



TIPO

25 novembre 2021

STELLANTIS

Business Center Italy



TIPO

Hb

25 novembre 2021

ALIMENTAZIONE	Versione	Allestimenti	CV fiscali	Cilindrata [cm ³]	Potenza max [kW]	Rapporto potenza/tara [kW/t]	Neo-patentati*	Livello Ecologico	Emissioni CO ₂ [g/km] WLTP	Consumo combinato [l/100km kg/100km] WLTP	codice SINCOM	Prezzo DETAX [€]	Prezzo chiavi in mano [€]
B E N Z I N A	1.0 100cv 5M	TIPO	13	999	74	54,7	NO	Euro 6d-Final	125/132	5,5/5,8	357.E2K.2	14.836,07	19.000
		CITY LIFE	13	999	74	54,7	NO	Euro 6d-Final	125/132	5,5/5,8	357.N2K.2	16.065,57	20.500
		LIFE	13	999	74	54,7	NO	Euro 6d-Final	125/132	5,5/5,8	357.22K.2	17.295,08	22.000
		CITY CROSS	13	999	74	54,7	NO	Euro 6d-Final	130/131	5,7/5,8	357.R2K.2	17.295,08	22.000
		CROSS	13	999	74	57,8	NO	Euro 6d-Final	130/131	5,7/5,8	357.T2K.2	18.934,43	24.000
D I E S E L	1.3 Mjt 95cv 5M S&S	LIFE	15	1248	70	50,9	OK	Euro 6d-Final	114/119	4,3/4,5	357.22L.2	19.016,39	24.100
		CROSS	15	1248	70	50,9	OK	Euro 6d-Final	117/118	4,4/4,5	357.T2L.2	20.655,74	26.100
	1.6 Mjt 130cv 6M S&S	LIFE	17	1598	96	68,8	NO	Euro 6d-Final	118/123	4,5/4,7	357.22M.2	20.163,93	25.500
		CROSS	17	1598	96	68,8	NO	Euro 6d-Final	121/122	4,6/4,6	357.T2M.2	21.803,28	27.500

Messa in strada

EURO
900,00

Il prezzo "Chiavi in mano" è comprensivo dell'I.V.A. e della messa in strada; non comprende l'imposta Provinciale di Trascrizione e il Contributo ambientale per il recupero degli Pneumatici Fuori Uso ai sensi dell'art. 7 del D.M. 11 aprile 2011, n°82. Il presente listino può essere modificato senza preavviso.

*Legge 29 luglio 2010 n. 120: chi consegue la patente B, per un anno dalla data del rilascio, non può guidare autovetture con potenza/tara >55 kW/tonnellata o potenza max >70 kW [per le eccezioni e le sanzioni cfr. Art. 117 Nuovo Codice della Strada, decreto legislativo 30 aprile 1992 n. 285 e successive modificazioni].

Il valore delle emissioni CO₂ e del consumo di carburante sono definiti in base a prove ufficiali conformemente alle disposizioni previste dal Regolamento UE in vigore al momento dell'omologazione. In particolare, i valori indicati sono determinati in base alla procedura di prova WLTP. I valori di CO₂ e consumo sono indicati al mero fine di consentire la comparazione dei dati dei veicoli. I valori omologativi di CO₂ e consumo possono non essere rappresentativi dei valori effettivi di CO₂ e consumi, i quali dipendono da molteplici fattori inerenti, a titolo esemplificativo e non esaustivo, allo stile di guida, al percorso, alle condizioni atmosferiche e stradali, allo stato, all'uso e alle dotazioni del veicolo. I valori di CO₂ e consumo riportati nel presente documento si riferiscono alle versioni del veicolo con i valori più alti e più bassi. Tali valori potrebbero cambiare a seconda dell'equipaggiamento e/o alla dimensione degli pneumatici selezionati. I valori di CO₂ e consumo indicati non sono definitivi e possono evolvere a seguito di modifiche del ciclo produttivo. In ogni caso, i valori ufficiali di CO₂ e consumo del veicolo acquistato saranno forniti con i documenti che accompagnano il veicolo. Nei casi in cui i valori di CO₂ e consumo abbiano rilevanza ai fini del calcolo delle imposte e tasse relative al veicolo, bisogna far riferimento alle normative applicabili in ciascun paese.



TIPO

SW

25 novembre 2021

ALIMENTAZIONE	Versione	Allestimenti	CV fiscali	Cilindrata [cm³]	Potenza max [kW]	Rapporto potenza/tara [kW/t]	Neo-patentati*	Livello Ecologico	Emissioni CO ₂ [g/km] WLTP	Consumo combinato [l/100km kg/100km] WLTP	codice SINCOM	Prezzo DETAX [€]	Prezzo chiavi in mano [€]
BENZINA	1.0 100cv 5M	TIPO	13	999	74	54,7	NO	Euro 6d-Final	126/133	5,6/5,9	357.E4K.2	16.065,57	20.500
		CITY LIFE	13	999	74	54,7	NO	Euro 6d-Final	126/133	5,6/5,9	357.N4K.2	17.295,08	22.000
		LIFE	13	999	74	54,7	NO	Euro 6d-Final	126/133	5,6/5,9	357.24K.2	18.524,59	23.500
DIESEL	1.6 Mjt 130cv 6M S&S	CITY LIFE	17	1598	96	63,1	NO	Euro 6d-Final	120/124	4,5/4,7	357.N4M.2	20.163,93	25.500
		LIFE	17	1598	96	68,8	NO	Euro 6d-Final	120/124	4,5/4,7	357.24M.2	21.393,44	27.000
		BUSINESS	17	1598	96	68,8	NO	Euro 6d-Final	120/124	4,5/4,7	357.B4M.2	22.131,15	27.900

Messa in strada

EURO
900,00

Il prezzo "Chiavi in mano" è comprensivo dell'I.V.A. e della messa in strada; non comprende l'imposta Provinciale di Trascrizione e il Contributo ambientale per il recupero degli Pneumatici Fuori Uso ai sensi dell'art. 7 del D.M. 11 aprile 2011, n°82. Il presente listino può essere modificato senza

*Legge 29 luglio 2010 n. 120: chi consegue la patente B, per un anno dalla data del rilascio, non può guidare autoveicoli con potenza/tara >55 kW/tonnellata o potenza max >70 kW [per le eccezioni e le sanzioni cfr. Art. 117 Nuovo Codice della Strada, decreto legislativo 30 aprile 1992 n. 285 e successive modificazioni].

Il valore delle emissioni CO₂ e del consumo di carburante sono definiti in base a prove ufficiali conformemente alle disposizioni previste dal Regolamento UE in vigore al momento dell'omologazione. In particolare, i valori indicati sono determinati in base alla procedura di prova WLTP. I valori di CO₂ e consumo sono indicati al mero fine di consentire la comparazione dei dati dei veicoli. I valori omologativi di CO₂ e consumo possono non essere rappresentativi dei valori effettivi di CO₂ e consumi, i quali dipendono da molteplici fattori inerenti, a titolo esemplificativo e non esaustivo, allo stile di guida, al percorso, alle condizioni atmosferiche e stradali, allo stato, all'uso e alle dotazioni del veicolo. I valori di CO₂ e consumo riportati nel presente documento si riferiscono alle versioni del veicolo con i valori più alti e più bassi. Tali valori potrebbero cambiare a seconda dell'equipaggiamento e/o alla dimensione degli pneumatici selezionati. I valori di CO₂ e consumo indicati non sono definitivi e possono evolvere a seguito di modifiche del ciclo produttivo. In ogni caso, i valori ufficiali di CO₂ e consumo del veicolo acquistato saranno forniti con i documenti che accompagnano il veicolo. Nei casi in cui i valori di CO₂ e consumo abbiano rilevanza ai fini del calcolo delle imposte e tasse relative al veicolo, bisogna far riferimento alle normative applicabili in ciascun paese.



TIPO

25 novembre 2021



Δ
contenuti

	In aggiunta rispetto a TIPO: €	In aggiunta rispetto a CITY LIFE: €	In aggiunta rispetto a CITY LIFE: €	In aggiunta rispetto a CITY CROSS: €
• Cerchi con Coppa Ruota 16"	• Cerchi STYLED 16" 300	• FULL LED 700	• Luci a Led posteriori 200	• Cerchi in lega da 17" 400
• Clima Manuale	• Uconnect Tablet Radio 7" 800	• Sensori di parcheggio 250	• Croos-look 500	• Full led 700
• Uconnect™ DAB Radio Aux-Usb bluetooth	• DRL LED 200	• Bracciolo anteriore 200	• Roof-rails 200	• Autonomous city brake 300
• 6 airbag (frontali, laterali, tendina)	• Volante e pomello in tecno-pelle 150	• Specchietti in tinta carrozzeria 50	• Appoggiabraccio anteriore 200	• Sensori di parcheggio anteriori 300
• Intelligent Speed Assist	• Interni specifici 200	• Specchi Retrov C. ELETTR. E disappan. 100		• 7" Color Digital Cluster 100
• Traffic Sign Recognition	• cruise control 50	• Regolazione Lombare 150		• Vetri Privacy 200
• Lane keep Assist	• Alzacristalli elettrici posteriori 200	• Fari Fendinebbia 200		• Adaptive Cruise control 200
• Drowsy Driver Detection	• 3" Poggiatesta 100	• sensore pioggia a sensore crepuscolare 200		• Fari Fendinebbia 200
• Volante e pomello schiumato	• Specchietto alette parasole 50	• specchietto elettrocromico 100		• sensore pioggia a sensore crepuscolare 200
• Calotte specchio nere	• A/C AUTO 400	• Fari abbaglianti automatici 100		• A/C AUTO 400
		• 7" Color Digital Cluster 100		• Sensori di parcheggio 250
		• Cerchi in lega da 16" 300		• specchietto elettrocromico 100
				• Regolazione Lombare 150
				• Retrocamera 300
				• Uconnect Tablet NAV Radio 7" 400



TIPO

SW BUSINESS

SINCOM

DIESEL

1.6 Mjt 130cv 6M S&S

27.900

B4M

In aggiunta rispetto a LIFE:

Δ

contenuti

- Uconnect™ Radio Tablet 7" NAV con Servizi LIVE
- Pack **SAFETY** (Autonomous emergency Brake , Cruise Control adattivo, Blind spot)
- Presa di corrente posteriore
- Retrocamera

			TIPO		CITY LIFE		LIFE		BUSINESS		CITY CROSS	CROSS		
OPTIONAL			1.0i 100cv 5M	1.0i 100cv 5M CITY LIFE	1.6 MJE130cv 6M CITY LIFE	1.0i 100cv 5M LIFE	1.3 MJE150cv 5M LIFE	1.6 MJE130cv 6M LIFE	1.6 MJE130cv 6M BUSINESS	1.0i 100cv 5M CITY CROSS	1.0i 100cv 5M CROSS	1.3 MJE150cv 5M CROSS	1.6 MJE130cv 6M CROSS	
Cod.	STATION WAGON	€ IVA escl. € IVA incl.	357.64K.2	357.N4K.2	357.N4M.2	357.24K.2	-	357.24M.2	357.84M.2	-	-	-	-	
Cod.	HB	€ IVA escl. € IVA incl.	357.62K.2	357.N2K.2	-	357.22K.2	357.22L.2	357.22M.2	-	357.82K.2	357.72K.2	357.72L.2	357.72M.2	
Sicurezza														
097	FENDINEBBIA	163,93	200	-	0	0	S	S	S	S	0	S	S	S
228	BLOCCAPORTE ELETTRICO			S	S	S	S	S	S	S	S	S	S	S
365	TPMS (SENSORE MONITORAGGIO PRESSIONE PNEUMATICI)			S	S	S	S	S	S	S	S	S	S	S
392	ESC + HILL HOLDER + ABS			S	S	S	S	S	S	S	S	S	S	S
499	KIT FIX & GO			S	S	S	S	S	S	S	S	S	S	S
500	AIR BAG GUIDATORE			S	S	S	S	S	S	S	S	S	S	S
502	AIR BAG PASSEGGERO			S	S	S	S	S	S	S	S	S	S	S
505	AIR BAG ANTERIORI LATERALI			S	S	S	S	S	S	S	S	S	S	S
614	AIR BAG LATERALI PROTEZIONE TESTA			S	S	S	S	S	S	S	S	S	S	S
412	ADAPTIVE CRUISE CONTROL	81,97	100	-	-	0	0	0	S	0	S	S	S	S
726	AUTONOMUS EMERGENCY BRAKING CITY/INTERURBAN WITH RADAR (AEB)	245,90	300	-	-	0	0	0	S	-	S	S	S	S
XAN	BLIND SPOT	327,87	400	-	-	-	-	-	S	-	0	0	0	0
07N	SENSORI DI PARCHEGGIO ANTERIORI	245,90	300	-	-	-	-	-	-	-	S	S	S	S
508	SENSORI DI PARCHEGGIO POSTERIORI	204,92	250	-	-	-	S	S	S	-	S	S	S	S
803	RUOTINO DI SCORTA (NON DISPONIBILE SU SW)	245,90	300	0	0	0	0	0	0	-	-	-	-	-
980	RUOTA DI SCORTA DIMENSIONI NORMALI	286,89	350	0	0	0	0	0	0	0	S	0	0	0
Comfort e Funzionalità														
070	VETRI PRIVACY	163,93	200	0	0	0	0	0	0	0	S	S	S	S
320	VOLANTE E POMELLO CAMBIO IN PELLE			-	S	S	S	S	S	S	S	S	S	S
5EM	LUCI DIURNE A LED			-	S	S	S	S	S	S	S	S	S	S
357	BARRE AL TETTO COLORE NERO LUCIDO	163,93	200	-	-	-	-	-	-	S	S	S	S	S
876	PARAURTI IN TINTA CARROZZERIA			-	S	S	S	S	S	S	S	S	S	S
9U5	DRL LED			-	S	S	S	S	S	S	S	S	S	S
LAY	LUCI A LED POSTERIORI			-	-	-	S	S	S	S	S	S	S	S
LEN	SPECCHIETTI RETROVISORI CROMATI	81,97	100	-	-	-	0	0	0	0	0	0	0	0
976	SPECCHIETTI RETROVISORI IN TINTA CARROZZERIA	40,98	50	-	0	0	S	S	S	0	0	0	0	0
008 TELECOMANDO APERTURA/CHIUSURA PORTE														
GX4	KEYSLESS GO	245,90	300	-	0	0	0	0	0	0	0	0	0	0
MNC	MANIGLIE ESTERNE GLOSSY BLACK (VINCOLATE A GX4)	40,98	50	-	0	0	-	-	-	-	-	-	-	-
LE7	CALOTTE SPECCHIO GLOSSY BLACK (VINCOLATE A GX4)	16,39	20	-	0	0	-	-	-	-	-	-	-	-
16F	MONTANTE PORTA GLOSSY BLACK (VINCOLATE A GX4)	8,20	10	-	0	0	-	-	-	-	-	-	-	-
011	VOLANTE REGOLABILE IN ALTEZZA E PROFONDITA'			S	S	S	S	S	S	S	S	S	S	S
023	ALZACRISTALLI ELETTRICI POSTERIORI	163,93	200	-	S	S	S	S	S	S	S	S	S	S
452	SEDILI ANT. RISCALDABILI	245,90	300	-	0	0	0	0	0	0	0	0	0	0
454	SEDILI ANT. PASSEGGERO REGOLABILE IN ALTEZZA	81,97	100	-	0	0	0	0	0	0	0	S	S	S
0WA	SEDILE RIBALTABILE (SOLO SW)	245,90	300	0	0	0	0	0	0	0	0	0	0	0
025	CLIMATIZZATORE MANUALE			-	S	-	-	-	-	-	-	-	-	-
0BA	MOPAR FILTRO ANTI POLLINE	34,43	42	0	0	0	0	0	0	0	0	0	0	0
140	CLIMATIZZATORE AUTOMATICO			-	S	S	S	S	S	S	S	S	S	S
028	ALZACRISTALLI ELETTRICI ANTERIORI			-	S	S	S	S	S	S	S	S	S	S
041	SPECCHI RETROV. EST. C. COM. ELETTR. E DISAPPANNAMENTO	81,97	100	0	0	0	S	S	S	S	S	S	S	S
218	SPECCHI RETROV. EST. C. COM. ELETTR.			-	-	-	-	-	-	S	-	-	-	-
132	APPOGGIABRACCIA SEDILE ANTERIORE	81,97	100	-	0	0	S	S	S	S	S	S	S	S
195	SEDILE POSTERIORE SDOPPIATO			S	S	S	S	S	S	S	S	S	S	S
316	TELECAMERA POSTERIORE AUSILIO PARCHEGGIO	245,90	300	-	0	0	0	0	0	S	0	S	S	S
339	TASCHE RETROSCHEMIALE			-	S	S	S	S	S	S	S	S	S	S
396	SOVRATAPPETI	40,98	50	0	0	0	0	0	0	0	0	S	S	S
416	CRUISE CONTROL			-	S	S	S	S	S	S	S	S	S	S
4HG	PRESA DI CORRENTE POSTERIORE	24,59	30	-	-	-	0	0	0	S	-	0	0	0
450	SEDILE GUIDA REGOLABILE IN ALTEZZA			-	S	S	S	S	S	S	S	S	S	S
481	3° APPOGGIATESTA POSTERIORE			-	S	S	S	S	S	S	S	S	S	S
40Y	REGOLAZIONE LOMBARE SEDILE GUIDA	163,93	200	-	-	-	S	S	S	S	-	S	S	S
5DE	START&STOP			S	S	S	S	S	S	S	S	S	S	S
5BY	SENSORE TEMPERATURA ESTERNA			S	S	S	S	S	S	S	S	S	S	S
823	PRESA CORRENTE 12V.			S	S	S	S	S	S	S	S	S	S	S
989	KIT FUMATORI	61,48	75	0	0	0	0	0	0	0	0	0	0	0
Audio e Telematica														
4GF	QUADRO STRUMENTI DIGITALE TFT			S	S	S	-	-	-	-	S	-	-	-
1AL	QUADRO STRUMENTI DIGITALE TFT 7" A COLORI	163,93	200	-	-	-	S	S	S	S	0	S	S	S
RSX	PORTA USB POSTERIORE	40,98	50	-	-	-	0	0	0	0	0	S	S	S
RFX	WIRELESS CHARGE	122,95	150	-	-	-	-	-	-	0	0	0	0	0
5BH	COMANDI RADIO AL VOLANTE (RADIO TOUCHSCREEN)			-	S	S	S	S	S	S	S	S	S	S
7BZ	UCONNECT™ CON USB,DAB RADIO, NO CD			-	-	-	-	-	-	-	-	-	-	-
709	UCONNECT™ 7" HD LIVE TOUCHSCREEN RADIO tablet, DAB RADIO, Mp3, Bluetooth			-	S	S	S	S	S	-	-	-	-	-
70C	UCONNECT™ 7" HD LIVE TOUCHSCREEN RADIO NAV tablet, DAB, Fm/Am, Mp3, Bluetooth	327,87	400	-	0	0	0	0	0	S	0	S	S	S
3MN	UCONNECT™ 10" HD LIVE TOUCHSCREEN RADIO tablet, DAB, Fm/Am, Mp3, Bluetooth	327,87	400	-	-	-	0	0	0	0	0	0	0	0
0FD-0FE	MOPAR CONNECT	254,10	310	0	0	0	0	0	0	0	0	0	0	0
8EW	CAR PLAY ANDROID AUTO			-	S	S	S	S	S	S	S	S	S	S

Pack

Sicurezza




3WR	SAFETY Pack BLIN SPOT (OPT XAN) ADAPTIVE CRUISE CONTROL (OPT 412) AUTONOMOUS EMERGENCY BRAKING CITY/INTERURBAN WITH RADAR (AEB) (OPT 726)	573,8	700	-	0	0	0	0	0	S	-	-	-	-
3WP	LED PLUS Pack LED POSTERIORI (OPT LAY) FULL LED (OPT 9WE) FARI ABBAGLIANTI AUTOMATICI (OPT 9U7) SENSORI PIOGGIA E SENSORI CREPUSCOLARI (OPT 051/347) SPECCHETTO ELETTROCROMICO (OPT 410)	819,7	1.000	-	0	0	S	S	S	S	-	S	S	S
3WY	PACK D-FENCE FILTRO ABITACOLO PRIME AIR PURIFIER LAMPADA UV	245,1	299	0	0	0	0	0	0	0	0	0	0	0









Comfort e Funzionalità

0V7	PACK COMFORT : REGOLAZIONE LOMBARI (OPT 40Y) SOVRATAPPETI (OPT 396) APPOGGIABRACCIA SEDILE POSTERIORE (OPT 275)	204,9	250	-	0	0	-	-	-	-	0	0	-	-
5CS	PACK VISIBILITY : SENSORE PIOGGIA (OPT 347) SENSORE CREPUSCOLARE (OPT 051) SPECCHETTO ELETTROCROMICO (OPT 410)	204,9	250	-	0	0	-	-	-	S	0	S	S	S
3WP	PACK LED PLUS: FULL LED (OPT 9WE) FARI ABBAGLIANTI AUTOMATICI (OPT 9U7) SENSORI PIOGGIA E CREPUSCOLARI (OPT 357 / 051) SPECCHETTO ELETTROCROMICO (OPT 410)	819,7	1.000	-	0	0	S	S	S	S	-	S	S	S
0X3	PACK PARKING: SENSORI PARCHEGGIO POSTERIORE (OPT 508) RETROCAMERA (OPT 316) SENSORI PARCHEGGIO ANTERIORI (OPT 07N)	409,8	500	-	0	0	0	0	0	-	0	-	-	-
3MR	PACK LED : FULL LED (OPT 9WE) FARI ABBAGLIANTI AUTOMATICI (OPT 9U7) SENSORI PIOGGIA E CREPUSCOLARI (OPT 357 / 051) SPECCHETTO ELETTROCROMICO (OPT 410)	573,8	700	-	-	-	-	-	-	-	0	-	-	-
3MV	PACK TECH: Radio 10" Apple Car play / android auto WIRELESS (OPT 8MN) CARICATORE WIRELESS (OPT 8FX)	409,8	500	-	-	-	0	0	0	0	-	0	0	0
3WQ	PACK CONVENIENCE: KEYLESS ENTRY/ GO (OPT GX4) RETROCAMERA (OPT 316)	491,8	600	-	-	-	0	0	0	-	0	-	-	-

COLORI CARROZZERIA E RIVESTIMENTI INTERNI

ALLESTIMENTO		TIPO	CITY LIFE		LIFE/ BUSINESS	CITY CROSS	CROSS
TESSUTO	SEDILI	Tessuto Gigio	Tessuto Nero & Grigio con doppia cucitura	Tessuto Nero & Blu con doppia cucitura	Colore scuro con inserti neri e doppia cucitura	Tessuto Nero con doppia cucitura	Melange fabric con inserti in viniele e doppia cucitura
Codice colore INTERNI		030	519	049	645	035	042










PASTELLO									
Vernici	Cod. OPT	Colore							
	5CA	249	BIANCO	700 €	700 €	700 €	700 €	700 €	700 €
	5CB	793	GRIGIO METROPOLI	-	-	-	-	-	700 €
	6Y3	168	ROSSO PASSIONE	0	0	0	0	0	0

METALLIZZATI									
Vernici	Cod. OPT	Colore							
	5CC	444	BRONZO MAGNETICO	700 €	700 €	700 €	700 €	700 €	700 €
	5CD	718	NERO	700 €	700 €	700 €	700 €	700 €	700 €
	5CE	717	BLU MEDITERRANEO	700 €	700 €	700 €	700 €	700 €	700 €
	5DQ	612	GRIGIO GARBATO	700 €	700 €	700 €	700 €	700 €	700 €
	5DR	695	GRIGIO COLOSSEO	700 €	700 €	700 €	700 €	700 €	700 €
	6Y2	651	VERDE TOSCANA	-	700 €	700 €	700 €	700 €	700 €
	6FW	405	BLUE OCEANO	-	700 €	700 €	700 €	700 €	700 €
	6FX	417	PAPRIKA ORANGE	-	-	-	-	700 €	700 €



TIPO

25 novembre 2021

	DESCRIZIONE	OPT	IMMAGINE	TIPO	CITY LIFE	LIFE/ BUSINESS	CITY CROSS	CROSS
16"	COPPA RUOTA 16" – CATENABILI (205/55 R16')	1M0		S		-	-	-
16"	CERCHI STYLED 16" CATENABILI (205/55 R16")	2XR		-	S	-	-	
16"	CERCHI IN LEGA DIAMANTATI DA 16" –CATENABILI (205 / 55 R16")	1M4		-	400 €	-	-	-
16"	CERCHI IN LEGA 16" – CATENABILI (Pneum. 205/55 R16)	1M7		-		S	-	
16"	CERCHI CROSS STYLED 16" CATENABILI (205/50 R16")	208		-	-		S	-
17"	CERCHI IN LEGA DIAMANTATI DA 17" CATENABILI SOLO CON 7MM (215/45 R17)	1M8				500		
17"	CERCHI IN LEGA MONOCOLOR CATENABILI (215/55 R17)	3CY					500 €	
17"	CERCHI CROSS IN LEGA DIAMANTATI CATENABILI (215/55 R17)	1M6					400 €	S
16"	RUOTE DI SCORTA IN LAMIERA di dimensioni normali 195/65 R15" and 205/55 R16"*	980		350 €	350 €	350 €	350 €	350 €

I prezzi esposti sono IVA inclusa

*Il diametro del pneumatico è 16", sia che la vettura abbia in dotazione ruote da 16", sia che la vettura abbia in dotazione ruote da 17".

Nel caso in cui la vettura sia dotata di ruota di scorta di dimensioni inferiori a quelle di normale utilizzo (con pneumatici da 17" e 18" viene fornita una ruota di scorta da 16") oppure di ruotino, osservare le seguenti indicazioni. Il ruotino in dotazione (per versioni/mercati, dove previsto) è specifico per la vettura: non adoperarlo su veicoli di modello diverso, né utilizzare ruotini di altri modelli sulla propria vettura. Il ruotino di scorta deve essere usato solo in caso di emergenza. L'impiego deve essere ridotto al minimo indispensabile e la velocità non deve superare gli 80 km/h. "Attenzione! Solo per uso temporaneo! 80 km/h max!" Sostituire appena possibile con ruota di servizio standard.